












**ZARASŲ SOCIALINĖS GLOBOS NAMŲ DARBUOTOJŲ
VEIKSMŲ KILUS GAISRUI PLANAS**

Eil. Nr.	Veiksmų seka	Atsakingi asmenys
1.	Pranešti ugniagesiams: skubiosios pagalbos tarnybų telefonu – 112  ir nurodyti tikslų objekto, kuriame kilo gaisras, adresą. Apibūdinti gaisro židinį.	Pirmas pastebėjęs gaisrą, Zarasų socialinės globos namų (toliau – Įstaiga) darbuotojai.
2.	Pastebėjus kilusį gaisrą anksčiau nei suveikė gaisro aptikimo sistema nedelsiant paspausti artimiausią rankinį pranešimo apie gaisrą sistemos paleidimo mygtuką, paženklinatą specialiu ženklu  	Įstaigos darbuotojai.
3.	Jei šalia nėra pranešimo apie gaisrą sistemos paleidimo mygtuko, visais galimais būdais, nekeliant panikos, atkreipiant visų dėmesį į save informuoti aplinkinius žmones apie kilusį gaisrą.	Įstaigos darbuotojai.
4.	Informuoti Įstaigos vadovą, jam nesant kitą administracijos darbuotoją.	Paskirtas atsakingas asmuo.
5.	Esant reikalui išjungti elektros energijos tiekimą į degančias patalpas. 	Atsakingas asmuo už Įstaigos elektros ūkį.
Žmonių evakavimas iš gaisro zonos		
	6.1. Organizuoti žmonių (gyventojų, svečių ir kt.) evakuaciją ir esant galimybei materialinių vertybių gelbėjimą.	Įstaigos vadovas, paskirtas atsakingas asmuo. Budintys individualios priežiūros darbuotojai.
6.	6.2. Kai tik pasigirsta garsinis pranešimo apie kilusį gaisrą signalas ir/ar žodinis pranešimas, evakuoti žmones (gyventojus, svečius ir kt.) iš patalpų, pagal evakavimo planus, įvertinus kelio saugumą, vadovaujantis evakuacijos kryptį nurodančiais ženklais  išvesti į teritoriją atokiau nuo gaisro židinio. 6.3. Pasirūpinti, kad žmonės su judėjimo negalia būtų nešami arba vežami į saugią vietą (naudoti neįgaliųjų vežimėlius, čiužinius, neštuvus ir t.t.).	Įstaigos darbuotojai.

Eil. Nr.	Veiksmų seka	Atsakingi asmenys
	 <p data-bbox="359 365 738 394">Apie tai pranešti Įstaigos vadovui.</p>	
	<p data-bbox="359 416 1023 568">6.4. Darbuotojai, išgirdę garsinį signalą, informuojantį apie kilusį gaisrą, tvarkingai, bet nedelsdami įvertina situaciją, ir išveda gyventojus iš patalpų per artimiausią saugų evakuacinį išėjimą, vadovaujantis evakuacijos kryptį nurodančiais ženklais.</p> <p data-bbox="359 573 1002 633">Bet kuris paskutinis darbuotojas išeinant patalpose uždaro duris ir langus.</p> 	Įstaigos darbuotojai.
	<p data-bbox="359 969 1026 1093">Neiti per dūmus. Jeigu patalpoje prasidėjo gaisras ir sparčiai pradėjo kauptis dūmai, gultis ant grindų ir labai greitai šliaužti išėjimo link. Apačioje, po dūmais lengviau kvėpuoti ir geriau matyti.</p> 	Įstaigos darbuotojai.
	<p data-bbox="359 1442 1038 1503">6.5. Sėkmingai išėjus iš pastato, rinktis numatytoje susirinkimo vietoje, kuri pažymėta ženklu.</p>  <p data-bbox="359 1603 995 1727">6.6. Žmonės su judėjimo negalia evakuojami į aktų salę. Negrįžti į degantį pastatą. Draudžiama palikti nurodytą susirinkimo vietą be atsakingo asmens leidimo.</p>	Įstaigos darbuotojai.
	<p data-bbox="359 1753 1038 1877">6.7. Susirinkimo vietoje registruoti, suskaičiuoti evakuotus žmones (gyventojus, svečius, darbuotojus ir kt.) ir apibendrintą informaciją pateikti Įstaigos vadovui ar kitam, atsakingam už Įstaigos darbą, vadovui.</p>	Socialinis darbuotojas.

Eil. Nr.	Veiksmų seka	Atsakingi asmenys
	6.8. Informuoti atvykusius ugniagesius apie neevakuotų žmonių (gyventojus, svečius, darbuotojus ir kt.) skaičių. Pasirūpinti evakuotais žmonėmis.	Įstaigos vadovas, Įstaigos darbuotojai.
	6.9. Esant šaltajam metų sezonui ar nepalankioms gamtinėms sąlygoms, suregistruotus išėjusius žmones (gyventojus, svečius, darbuotojus), suderinęs šiuos veiksmus su gaisro gesinimo vadovu , paskirtas atsakingas asmuo gali nukreipti į gaisro ar kitos nelaimės atžvilgiu saugias patalpas. Atgal į patalpas grįžti tik gavus gaisro gesinimo vadovo leidimą.	Įstaigos vadovas, paskirtas atsakingas asmuo.
	<p>Gesinti kilusį gaisrą, jei nėra pavojaus sveikatai ar gyvybei, kol atvyks ugniagesiai.</p> <p>GAISRAS GESINAMAS TIK TUO ATVEJU, JEIGU NEKYLA PAVOJUS DARBUOTOJŲ GYVYBEI IR SVEIKATAI!</p> <p>Gesinti pradėdama nedelsiant, tik pastebėjus gaisrą. Naudojamos visos gaisro pirminės gesinimo priemonės, esančios Įstaigoje.</p>  	Įstaigos darbuotojai
7.	Atvykus ugniagesiams juos pasitikti, nurodyti artimiausią kelią iki gaisro židinio vietos. Vykdyti gaisro gesinimo vadovo nurodymus.	Įstaigos darbuotojai.
8.	Leisti naudotis gaisrui gesinti įmonei priklausančiomis gaisro gesinimo, ryšio priemonėmis bei kitais gaisro gesinimui ar jo organizavimui būtinais resursais, neatsižvelgiant į gaisro kilimo vietą.	Įstaigos vadovas
9.	<p>Nedarbo metu kilus gaisrui, įsijungus gaisrinei - apsauginei signalizacijai, informuoti aplinkinius žmones apie kilusį gaisrą, informuoti Įstaigos vadovą, jam nesant – kitą administracijos darbuotoją. Evakuoti žmones (gyventojus, svečius ir kt.) iš patalpų. Nustatyti gaisro židinį ir įvertinti susidariusią situaciją.</p> <p>Iškviesti priešgaisrinę gelbėjimo tarnybą</p> <p>skubiosios pagalbos tarnybų telefonu – 112</p> <p>nurodyti tikslų objekto, kuriame kilo gaisras, adresą bei vietą.</p> <p>Gaisrą gesinti turimomis pirminėmis gaisro gesinimo priemonėmis.</p>	Budintys individualios priežiūros darbuotojai.